

Ist-Analyse Ihres Datenbestandes vom 14.03.2008

mit Standard-Parametereinstellungen

Die Parametereinstellungen können beim Echtlauf individualisiert werden.

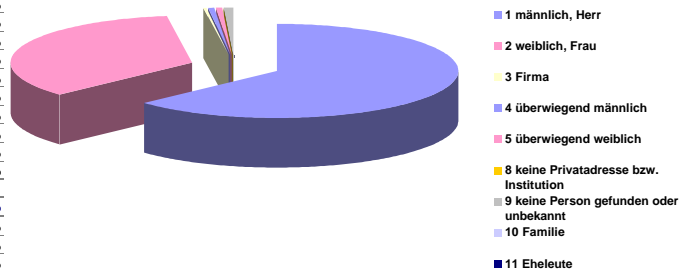
Kunde: Prodata

Menge: 327667

Datei: F:\DATEN\PRODATA\IT2008031499_AdressAudit\110308.CSV.TXT

Namensanalyse, Namenssplitting, Sexcode, Anredegenerierung

Sexcode-Ermittlung	Anzahl	in %
1 männlich, Herr	206.645	63,07%
2 weiblich, Frau	114.054	34,81%
3 Firma	377	0,12%
4 überwiegend männlich	1.662	0,51%
5 überwiegend weiblich	1.770	0,54%
8 keine Privatadresse bzw. Institution	0	0,00%
9 keine Person gefunden oder unbekannt	3.159	0,96%
10 Familie	0	0,00%
11 Eheleute	0	0,00%
Gesamt	327.667	100,00%

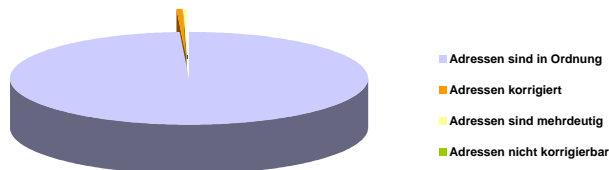


Anredeprofile	Anzahl	in %
Anrede mit akadem. Grad	28	0,01%
Anrede mit Adelsprädikat **	27	0,01%
Anrede für 2 Privatpersonen	4	0,00%
Firma mit Ansprechpartner	0	0,00%
persönliche Anrede	324.131	98,92%
Sehr geehrte Damen u. Herren,	3.536	1,08%

** Zu den Adelsprädikaten zählen nicht die Adelspartikel, wie "von" "von der" etc. Diese sind Bestandteil des Nachnamens.

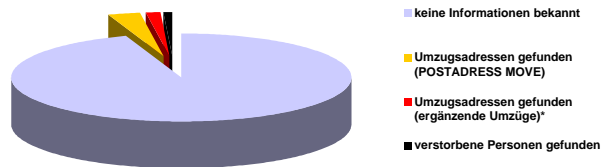
Anschriftenkorrektur über AZ-Strassenverzeichnis

Ergebnisse	Anzahl	in %
Adressen sind in Ordnung	324.846	99,14%
Adressen korrigiert	1.665	0,51%
Adressen sind mehrdeutig	1.063	0,32%
Adressen nicht korrigierbar	93	0,03%
Gesamt	327.667	100,00%



Umzugs- und Verstorbenenprüfung zuzüglich ergänzende Umzugsadressen

Ergebnisse	Anzahl	in %
keine Informationen bekannt	310.395	94,73%
Umzugsadressen gefunden (POSTADDRESS MOVE)	10.207	3,12%
Umzugsadressen gefunden (ergänzende Umzüge)*	4.207	1,28%
verstorbene Personen gefunden	2.858	0,87%
Gesamtumzüge	14.414	100,00%
Umzüge 2006 und älter	2.964	20,56%
Umzüge 2007	7.171	49,75%
Umzüge 2008	4.279	29,69%
Umzüge jünger als 6 Monate	8.251	57,24%
Gesamt	327.667	100,00%



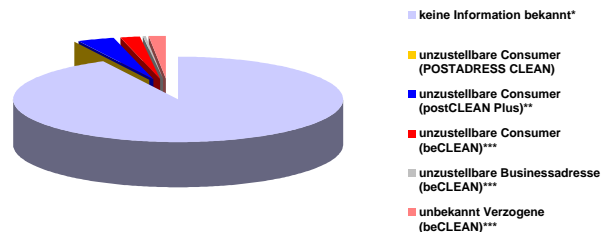
*) Ergänzende Umzüge aus weiteren Quellen: d.h. zusätzliche Adressänderungsinformationen wie moversPLUS, beMOVERS, smartADDRESS etc.

Unzustellbarenprüfung Consumer/Business

Ergebnisse	Anzahl	in %
keine Information bekannt*	302.680	92,37%
unzustellbare Consumer (POSTADDRESS CLEAN)	234	0,07%
unzustellbare Consumer (postCLEAN Plus)**	11.992	3,66%
unzustellbare Consumer (beCLEAN)***	5.943	1,81%
unzustellbare Businessadresse (beCLEAN)***	1.533	0,47%
unbekannt Verzogene (beCLEAN)***	5.285	1,61%
Gesamt	327.667	100,00%

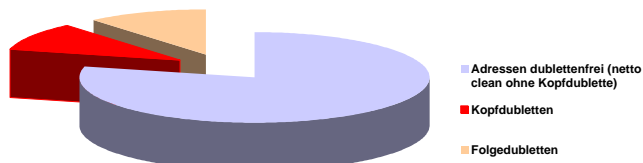
*) Die Netto-Mengen können durch Überschneidungen gering abweichen.

) Unzustellbare aus weiteren Quellen: d. h. zusätzliche Cleanadressen wie abisCLEAN, smartADDRESS, mediadress etc., *) Unzustellbare be direct (nur für den Waschgleich verfügbar).



Dublettenbereinigung auf Consumer/Business

Ergebnisse	Anzahl	in %
Adressen dublettenfrei (netto clean ohne Kopfdublette)	258.186	78,80%
Kopfdubletten	32.883	10,04%
Folgedubletten	36.598	11,17%
Gesamt	327.667	100,00%



Ist-Analyse Ihres Datenbestandes vom 14.03.2008

mit Standard-Parametereinstellungen

Die Parametereinstellungen können beim Echtlaufl individualisiert werden.

Kunde: Prodata

Menge: 327667

Datei: F:\DATEN\PRODATA\T20080314\99_AdressAudit110308.CSV.TXT

Telefonanreicherung, aus öffentlichen Teilnehmerverzeichnissen

Ergebnisse	Anzahl	in %
Adressen nicht gefunden	169.638	51,77%
Telefonantrag gefunden	158.029	48,23%
davon sichere Einträge auf Personen	150.009	45,78%
davon weitere Einträge auf Nachname	8.020	2,45%
Nebeneinträge (Nebenanschlüsse)	63.124	19,26%
Gesamt	327.667	100,00%



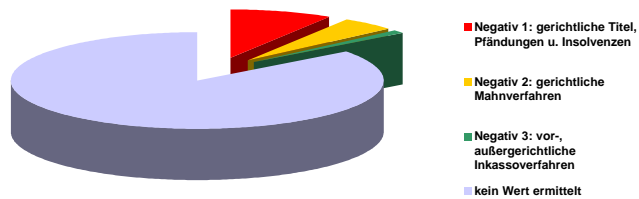
Risikoindex, statistische Bewertung von Zahlungsausfällen (microm)

Ergebnisse	Anzahl	in %
1 - 3 geringes Risiko	83.290	25,42%
4 - 6 mittleres Risiko	94.499	28,84%
7 - 9 hohes Risiko	117.560	35,88%
kein Wert ermittelt	32.318	9,86%
Gesamt	327.667	100,00%



Negativ-Waschabgleich, PROTECTOR (bedirect)

Ergebnisse	Anzahl	in %
Negativ 1: gerichtliche Titel, Pfändungen u. Insolvenzen	29.532	9,01%
Negativ 2: gerichtliche Mahnverfahren	15.408	4,70%
Negativ 3: vor-, außergerichtliche Inkassoverfahren	3.693	1,13%
kein Wert ermittelt	279.034	85,16%
Gesamt	327.667	100,00%



Statistische Altersanalyse aufgrund des Vornamens

Ergebnisse	Anzahl	in %
bis 20 Jahre	3.643	1,11%
21 - 30 Jahre	23.903	7,29%
31 - 40 Jahre	65.178	19,89%
41 - 50 Jahre	107.072	32,68%
51 - 60 Jahre	72.224	22,04%
61 - 70 Jahre	18.575	5,67%
über 70 Jahre	12.010	3,67%
kein Alter ermittelt	25.062	7,65%
Gesamt	327.667	100,00%

